

ELEKTRONISCHE MOTOR

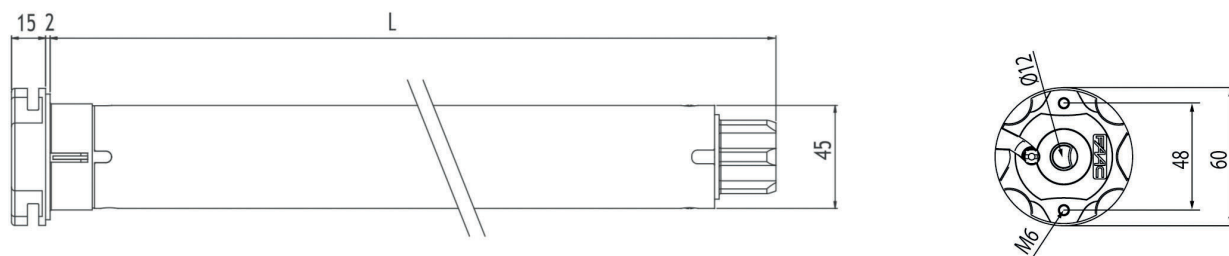
- Ø 45 mm, met elektronische eindafstelling
- Motor biedt de functie 'overgevoeligheid'
- Parallel aansluiten mogelijk
- Motorkop passende in de populairste op de markt verkrijgbare motorsteunen



TECHNISCHE SPECIFICATIES

Type	TM2 45 10/17 E	TM2 45 15/17 E	TM2 45 25/17 E
Artikelnr.	144231	144232	144233
Max. Gewicht	23	33	50
Nm	10	15	25
UPM	17	17	17
Volt	230	230	230
Hz	50	50	50
Watt	150	170	225
Ampere	0,7	0,8	1,0
Max. toeren	-	-	-
Lengte (L1)	546	546	586
IP	IP44	IP44	IP44
Conformiteit	CE	CE	CE
Loopduur	4	4	4

AFMETINGEN



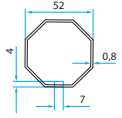
Inbegrepen

- Buismotor met 2,50 m witte aansluitkabel
- Bedieningshandleiding

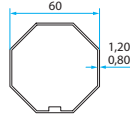
Belangrijk:

Kies adapters en meenemers evenals steunen in overeenstemming met uw installatie en bestel deze apart.

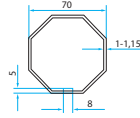
MOTORADAPTERS



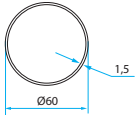
A4505_0511
Achtkant 50



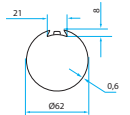
A4505_0510
Achtkant 60



A4505_0502
Achtkant 70



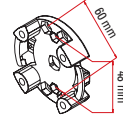
A4505_0506
Ronde buis 60



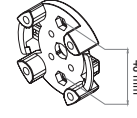
A4505_0507
Deprat 62

Zie voor alle motoradapters het productblad 'motoradapters'.

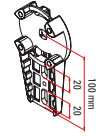
MOTORSTEUNEN



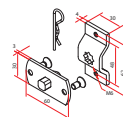
132300
Universele motorsteun
TK 48 en 60,
voorbouw t/m 30 Nm



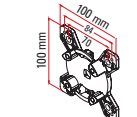
132303
Universele
motorsteun TK48,
versterkt 50 Nm



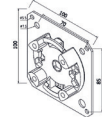
132306
Steun voor nieuwe
kast t/m 30 Nm



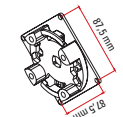
A4506_0567
Motorsteun met
vierkant



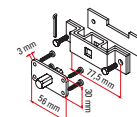
132324
Universele
motorsteun 100 x
100 mm, t/m 30
Nm



132323
Universele motorsteun
op plaat 100 x 100
mm, t/m 30 Nm
(Kömmerling)



132329
BK-motorsteun t/m
30 Nm



132325
Steun voor
renovatieprojecten
vierkant 10 x 10 mm



132345
Universele
motorsteun voor
Heroal BK-systemen

Zie voor alle motorsteunen het productblad 'motorsteunen'.

KRACHTTABEL

Model	Kracht	As	Optilbeveiliging of starre asverbindingen		Mini-profiel bij rolluikhoogte		Maxi-profiel bij rolluikhoogte	
			Ja	Nee	250,0 cm	350,0 cm	250,0 cm	350,0 cm
TM2 45 10/17 E	10	60		x	23	19	18	15
			x		18	15	14	12
TM2 45 15/17 E	15	60		x	33	28	27	23
			x		27	23	23	19
TM2 45 25/17 E	25	60		x	50	42	44	37
			x		43	36	38	32