

PLUG & PLAY SHORT (MIT FUNK)

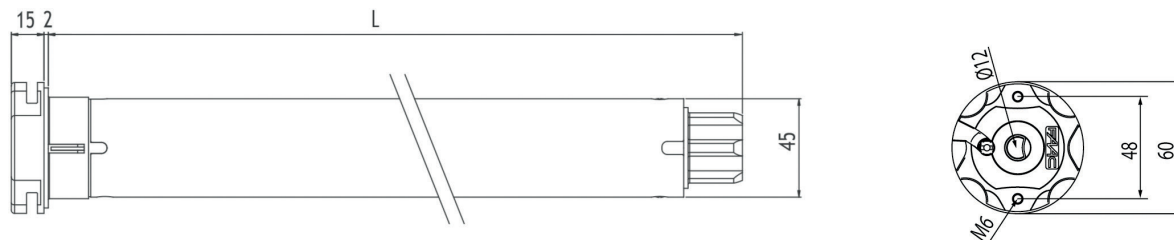
- Ø 45 mm, vollautomatische Endlageneinstellung, nur für Rollläden
- Kein Einlern- oder Rücksetzverfahren erforderlich
- Hinderniserkennung in beide Richtungen
- Festfrierschutz
- Motorkopf passt in die auf dem Markt meistverwendeten Motorlager
- Hochschiebesicherung durch Einsatz starrer Wellenverbinder
- Parallelanschluss möglich
- Mit außenliegender Elektronik



TECHNISCHE DATEN

Typ	TM2 45 06/17 PP Short	TM2 45 06/17 PPR Short
Artikelnr.	144221	144331
Max. Gewicht	11	11
Nm	6	6
UPM	17	17
Volt	230	230
Hz	50	50
Watt	110	110
Ampere	0,5	0,5
Max.Umd	-	-
Länge (L1)	343	343
IP	IP44	IP44
Konformität	CE	CE
Einschaltdauer	4	4

ABMESSUNGEN



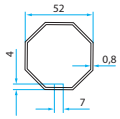
Lieferumfang

- Rohrmotor mit 2,50 m Anschlusskabel weiß
- Betriebsanleitung

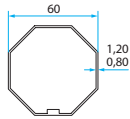
Wichtig

Adapter und Mitnehmer sowie Lager bitte entsprechend Ihrer Installation auswählen und gesondert bestellen.

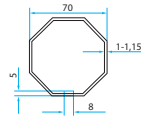
MOTORADAPTER



A4505_0511
Achtkant 50



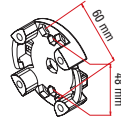
A4505_0510
Achtkant 60



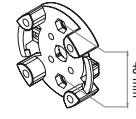
A4505_0502
Achtkant 70

Siehe das Produktblatt „Motoradapter“ für alle Motoradapter.

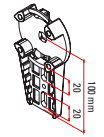
MOTORLAGER



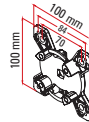
132300
Universallager TK48
u. 60 Vorbau bis
30 Nm



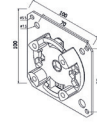
132303
Universallager TK48
verstärkt 50 Nm



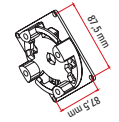
132306
Neubaukastenlager
bis 30 Nm



132324
Universallager
100 x 100 mm
bis 30 Nm



132323
Universallage
auf Platte
100 x 100 mm bis
30 Nm (Kömmerling)



132329
BK-Lager bis 30 Nm

Siehe das Produktblatt „Motorlager“ für alle Motorlager.

KRAFTTABELLE

Baureihe	Drehmoment	Welle	Hochschiebesicherung bzw. starre Wellenverbinder		Mini-Profil bei Rolladenhöhe		Maxi-Profil bei Rolladenhöhe	
			Ja	Nein	250,0 cm	350,0 cm	250,0 cm	350,0 cm
TM2 45 06/17 PP	6	60	x		11	10	8	7